








-  Calibrage externe
-  Unités de pesage
-  Batterie interne
-  Adaptateur 220V
-  Comptage
-  Tare manuelle



Caractéristiques

La série TCM est une balance compacte, simple d'utilisation permettant des applications liées à la pesée simple avec une grande lisibilité.

Equipement standard

- > Clavier étanche à 6 touches
- > Afficheur LCD rétro-éclairé
- > Plateau inox
- > Batterie interne
- > Adaptateur secteur 230V / 50Hz

Fonctions standards

- > Limite de poids et nombre de pièces avec signal sonore et visuel
- > Comptage par échantillonnage
- > Totalisation

Modèles disponibles

Référence	Portée	Précision	Taille du plateau
C30	30 kg	1 g	300x230mm