

TC02

le pesage embarqué



Une technologie évolutive

Paramétrage

TimberOne® est entièrement paramétrable, c'est un outil polyvalent adaptable sur de nombreux types de capteurs (hydraulique, de force, etc.). TimberOne vous apporte la précision souhaitée suivant vos besoins.



Calibration

La calibration est codée. Elle est accessible, le cas échéant, selon les adaptations, par l'utilisateur. Elle permet de transformer les mesures en unités librement choisies préalablement (Kg, litres, poids, pounds, etc.). TimberOne® bénéficie de la calibration multipoint. Un système breveté qui assure une précision très performante et une répétabilité particulièrement fiable.



Mesures

TimberOne® apporte en permanence une information claire et précise concernant l'état global du système de pesage. Il vous informe, le cas échéant, d'un dysfonctionnement éventuel d'un organe. TimberOne vous permet d'effectuer à tout instant des tests de mesures de ses capteurs. Un ticket de test peut être édité.



Etat des stocks

TimberOne® gère votre stock automatiquement et vous l'indique directement à l'écran ou sur imprimante.



Fiche signalétique


Paramétrée en usine ou sur site, elle assure la traçabilité du matériel.



Références produits

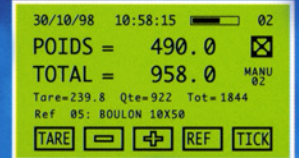
TimberOne® gère vos produits par références alphanumériques. En quelques secondes vous mémorisez les fiches produits selon :

1. Le nom de l'article 24 caractères alphanumériques.
2. Son poids unitaire.
3. L'unité de mesure désirée pour le comptage.




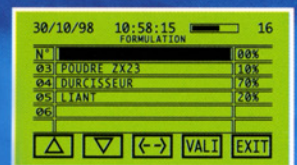
Comptage

La fonction comptage vous permet de calculer rapidement votre nombre de pièces. Le poids unitaire étant déjà rentré dans la fiche produit, cette opération est donc instantanée. Le comptage peut se faire également directement en litre ou en m³.



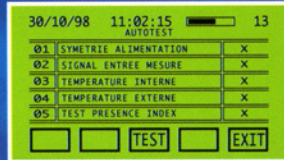
Formule

Cette fonction permet l'élaboration de formules avec plusieurs composants. Suivant le poids du produit final, il est indiqué automatiquement le poids de chaque composant à préparer.



Autotest

TimberOne® affiche en temps réel l'état de votre connectique.



Horodatage

Un écran vous permet de modifier la date et l'heure qui sont indiquées en permanence sur l'écran du TimberOne®.

